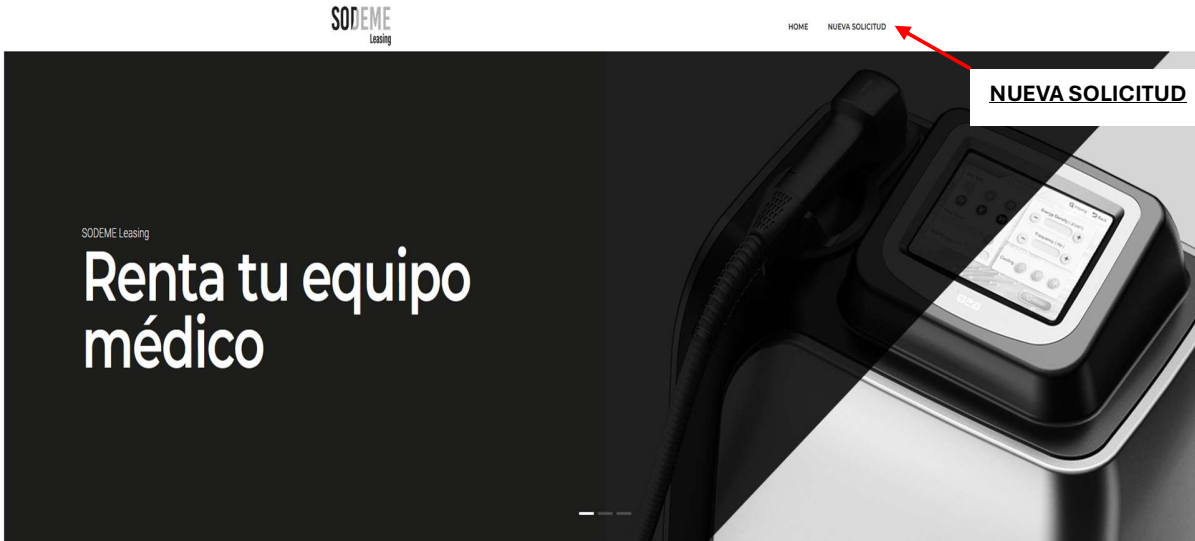


1.- Dirigirse a nuestro portal empresarial en la siguiente dirección <https://sodeme.net/> (debe ser en navegador Google Chrome de preferencia), Una vez ahí ir a “NUEVA SOLICITUD” donde los redirigirá para iniciar la captura de la misma.



Aquí comienza con la captura

2.- Llenar los campos:

- **Monto:** Total del costo del equipo cotizado.
- **Plazo:** El número de meses a pagar.
- **Frecuencia de Pago:** Mensual.
- **Tipo de Persona:** Física o Moral.

Al finalizar dar clic en el botón “solicitar crédito”.

3.- Llenar los datos Generales (información del Titular):

*En el caso de no tener un correo alternativo, usar el mismo que en el principal.

*En el caso de no tener un número de teléfono fijo/alternativo, usar el mismo que en principal.

4.- Llenar dirección y referencias personales (información del titular):

Al finalizar presione el botón “siguiente”.

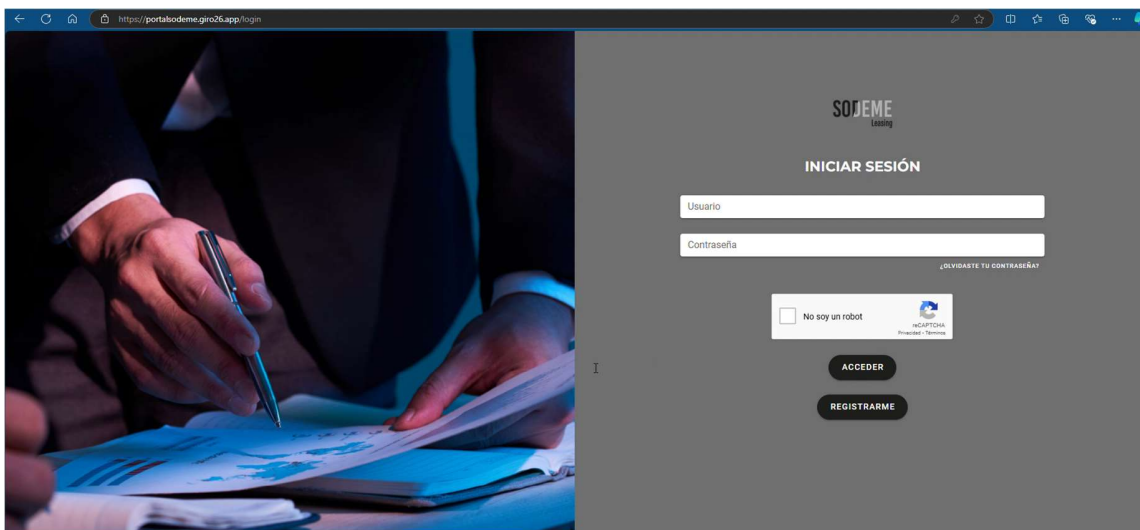
5.- Llenar los Datos Generales del Obligado Solidario (o Aval) :

*En el caso de no tener un correo alternativo, usar el mismo que en el principal.

*En el caso de no tener un número de teléfono fijo/alternativo, usar el mismo que en principal.

6.- Aceptar los términos y condiciones marcando la casilla de la parte de abajo a la izquierda.

7.- Una vez finalizado el registro de la información recibirá un correo con su usuario y contraseña, los cuales podrá utilizar para ingresar al **Portal SODEME Leasing** y revisar el estatus de la solicitud de crédito y bajar o cargar los documentos que correspondan de la siguiente manera:



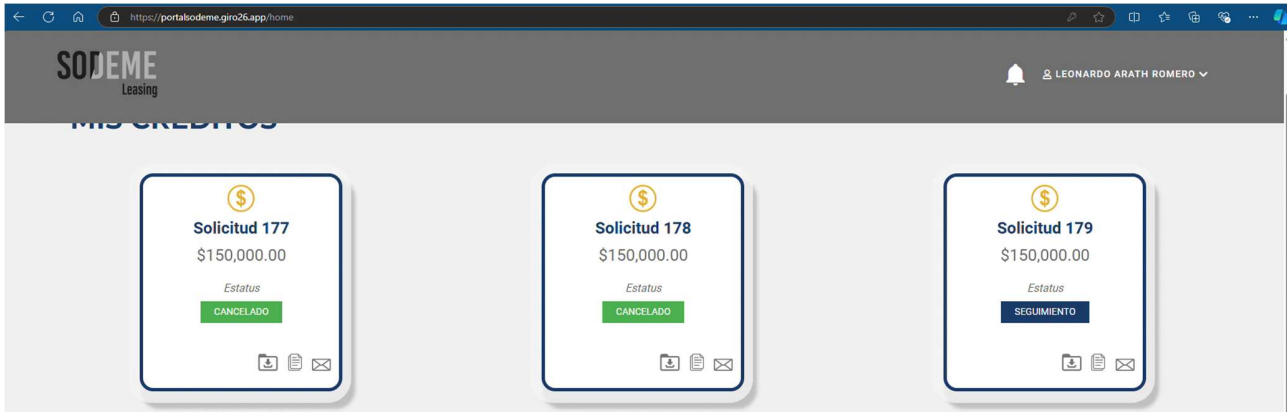
Para acceder al portal deberás ingresar los siguientes datos:

Usuario: Extraer del correo.

Contraseña: Extraer del correo.

Ambos puedes copiarlos y pegarlos del correo que te llegara a tu correo.




8.- Una vez dentro aparecerá tu crédito(s), el número de solicitud, monto y su estatus actual (este cambiará según avance tu proceso con nosotros).



9.- Bajar los documentos para su llenado y firma.



En el recuadro de tu solicitud encontrarás 3 apartados.

-  En este deberás bajar tus archivos para proceder a llenarlos y firmarlos.
-  Este recuadro es donde podrás subir tus archivos una vez llenados y firmados, de preferencia en formato PDF pero en su defecto puedes subirlo en foto.
-  Esta opción es para externarnos cualquier duda o comentario que desees y aquí mismo puedes consultar tu respuesta.

Nota: Si tiene alguna duda o aclaración puede ponerse en contacto con nosotros al WhatsApp: 477 393 4491 o al correo contacto@sodeme.net donde lo atenderemos con gusto.