

Olidia®



Olidia®
Relleno dérmico Ácido
Poli-L-láctico (PLA)

Protocolo

Diversas aplicaciones y efectos

1. Volumen en el rostro.
2. Volumen de mamas y caderas.
3. Disminuye las arrugas en manos y cuello.
4. Reduce las cicatrices.
5. Órgano sexual femenino y masculino (genitales).
6. Reforzamiento de la vagina y engrosamiento del pene.



Tratamiento facial voluminizador

Área	1 ^{era} a 3 ^{era} sesión	Profundidad de inyección	Técnica
Cara completa	1-2 viales para cara completa. 4 a 6 semanas entre sesiones.	Capa subcutánea o periostio.	Inyección en forma de abanico concéntrica.



Anestesia

Antes del tratamiento, el bloqueo del nervio debe hacerse con lidocaína.

Punción Aguja 21G o 23G

La zona de punción se confirma pellizcando el lugar donde se inyectó la lidocaína.

Procedimiento

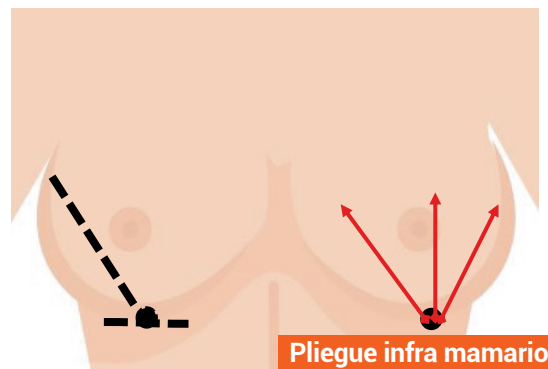
Ponerlo en la capa subcutánea. Utilizando la técnica del abanico, inyecte en el hundimiento de manera uniforme. Si se produce una hemorragia, asegúrese de presionar la zona para lograr la hemostasia. Y luego comenzar el tratamiento.

Tratamiento de mama

Recomendaciones

1. **Prueba de cáncer antes del tratamiento**
cáncer/grasa/relleno, difícil de distinguir.
2. **Después del tratamiento**
Evitar el uso de sujetadores de alambre.
3. **Para el aumento de los senos de la talla A a la B**
3 series por cada lado.

Punción con aguja de
18G de 5cm



1 ^{era} a 3 ^{era} sesión	Profundidad de inyección	Técnica
1 vial por cada mama. 4 a 6 semanas entre sesiones.	Tejido mamario parenquimatoso entre los músculos pectorales mayores o grasa retromamaria	Inyección en forma de abanico con cánula


Anestesia

1cc de lidocaína + 9cc de agua inyectable
en cada mama.


Procedimiento

1. Hacer el diseño del procedimiento.
2. Poner anestesia local con lidocaína.
3. Inyectar un nivel bajo **el área de la glándula sumaria** usando la cánula 17G o 18G que es igual a la imagen.
4. Inyectar en el punto de entrada del pliegue inframamario. La longitud de la aguja debe colocarse en la línea media del pliegue inframamario y es una cánula para trasplante de grasa.
5. Inyectar en forma de abanico. Sujetar el pecho, levantar e inyectar. Evitar la glándula mamaria. Masajeé suavemente en la zona inyectada - 30 minutos al día durante 5 días.
6. La paciente debe recibir un segundo tratamiento después del primero en 6 u 8 semanas (se recomienda después de 2 meses).

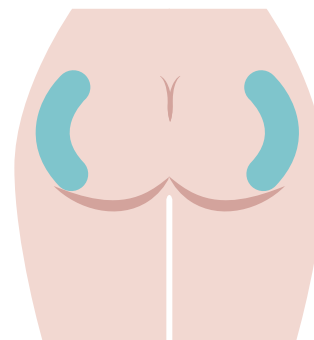
Aumento de glúteos



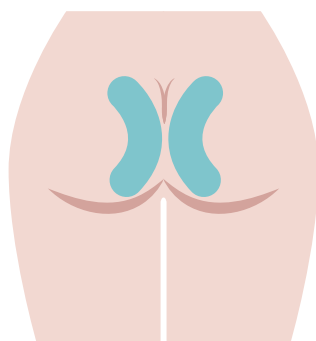
Caja completamente plana



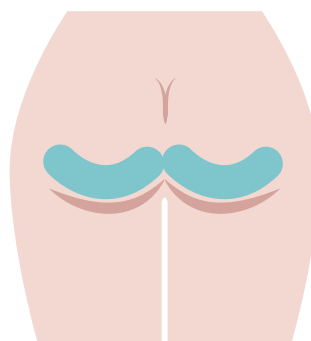
La parte superior es una caja plana



Plano en el caso



Las caras interiores son de caja plana



La parte inferior es una caja plana

1 ^{era} a 3 ^{era} sesión	Profundidad de inyección	Técnica
De 1 a 2 viales por glúteo. Mínimo tres sesiones con intervalos de 4 a 6 semanas, pudiendo llegar hasta 5 sesiones.	Por encima del músculo glúteo mayor.	Inyección en forma de abanico con cánula.

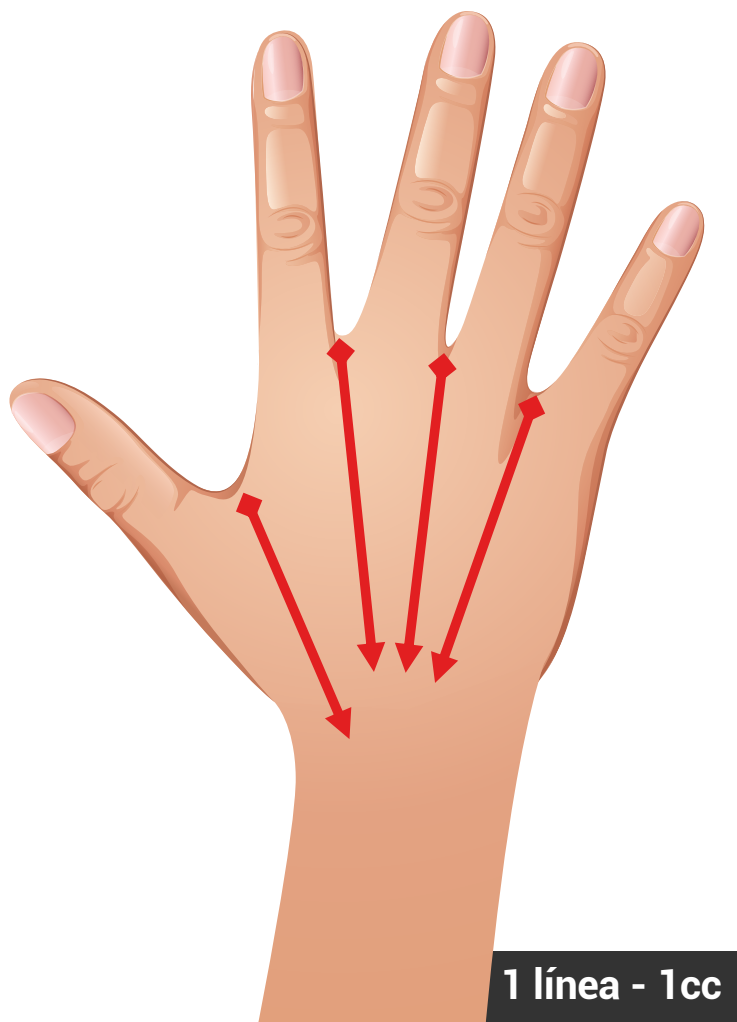
Aumento

El aumento de cadera es para corregir la cadera deprimida.

Pinchazo

Margen lateral de la cadera.

Dorso de la mano



Anestesia

Simplemente inyecte la lidocaína a través de la cánula a la zona.

Punción Aguja de 21G o 23G

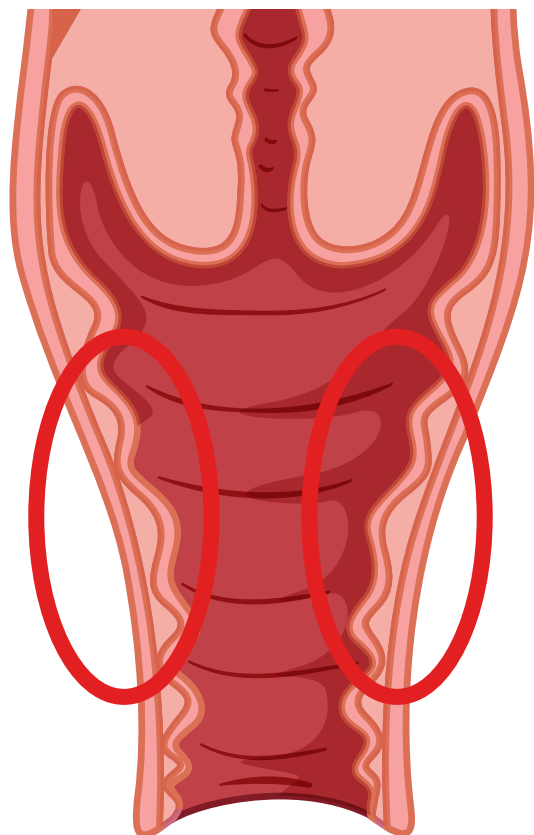
La zona de punción se comprueba mediante ligeras presiones en el área donde se inyectó la lidocaína.

Procedimiento

Utilizando la técnica del abanico se inyecta uniformemente después de la inyección, masajear el dorso de la mano con la sensación de aplanamiento de la misma.

1 ^{era} sesión	2 ^{da} sesión	Profundidad de inyección	Técnica
1 a 2 viales para las dos manos.	Media dosis de la aplicada en la primer sesión. 4 a 6 semanas de intervalo de la primer sesión.	Capa dérmica.	Inyección en forma de abanico con cánula.

Tratamiento vaginal



Área inyectada

Anestesia

Aplicar anestesia local con lidocaína.

Punción Aguja de 18G o 19G

A la salida de la vagina.

Procedimiento

1. Inyectar media dosis a la pared derecha.
2. Inyectar media dosis a la pared izquierda.
3. Inyectar a 5-6cm de la entrada vaginal, capa submucosa.
4. La paciente deberá volver por al segundo tratamiento después del primero de 6 a 8 semanas.

1 ^{era} a 3 ^{era} sesión	Profundidad de inyección	Técnica
1 vial por sesión. Puede ir reduciendo la dosis entre sesiones, a consideración del médico.	Inyección submucosa.	Inyección en la entrada de la vagina usando cánula. Sea cuidadoso de no penetrar en el recto y la uretra.

Ölidia®

POLVO DE ÁCIDO POLI-L-LÁCTICO INYECTABLE

